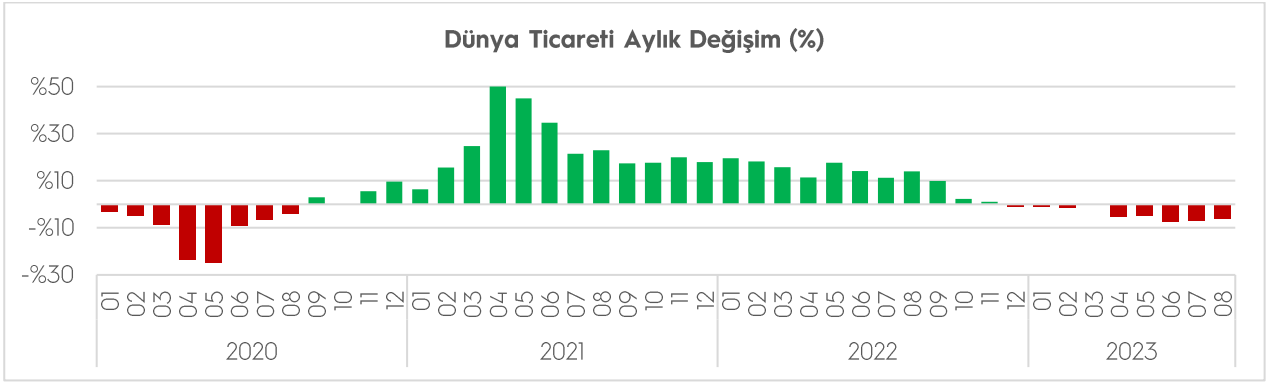


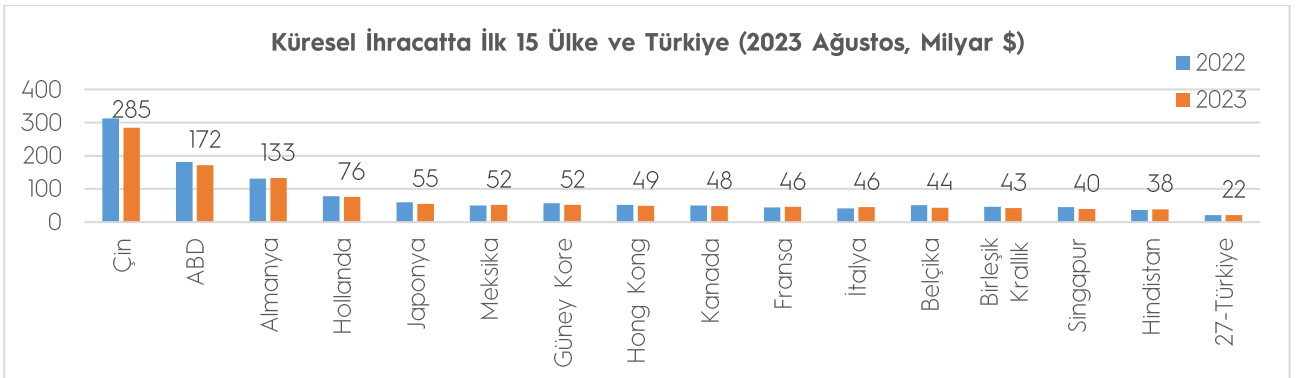
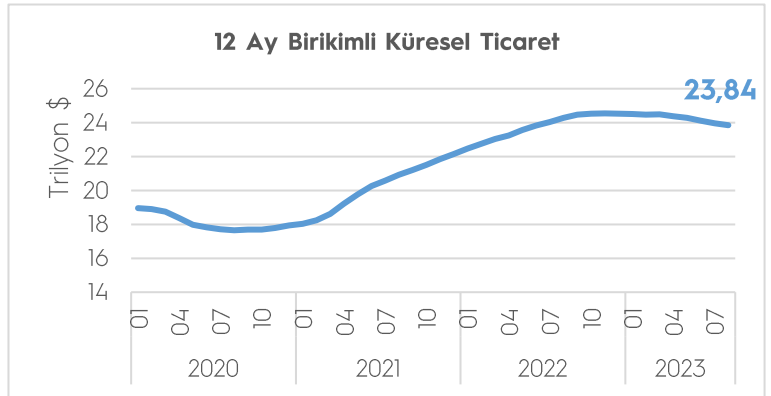
KÜRESEL TİCARET

Dünya Ticaret Örgütü (WTO), küresel ticaretin yaklaşık yüzde 90'ını gerçekleştiren 69 ülkeye ilişkin aylık dış ticaret verilerini açıkladı. Verilerden hareketle hesaplanan tahmini küresel ihracat hacmi, 2023 yılı ağustos ayında önceki yılın aynı ayına göre yüzde 6,2 düşüyle 1,92 trilyon dolar olarak gerçekleşti. Yıllıklandırılmış küresel ticaret ise yüzde 1,9 düşüyle 23,84 trilyon dolar oldu. Böylelikle küresel ticaretteki düşüş serisi dokuzuncu ayına girdi.



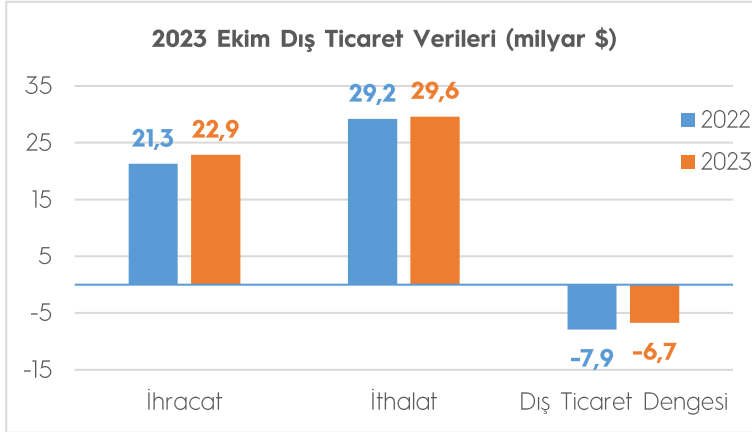
Ağustos ayında, verisi açıklanan ülkelerin 25'i ihracatını artırdı. İtalya ve Almanya değer bazında en yüksek artışları kaydetti. 44 ülkenin ihracatında ise düşüş kaydedilirken en ciddi düşüşler Norveç ve Rusya'da görüldü.

Ağustos ayında en fazla ihracat gerçekleştiren ülkelerden Çin'in ihracatı geçen senenin aynı ayına göre yüzde 8,8, ABD'nin ihracatı yüzde 5,3, Hollanda'nın ihracatı yüzde 3,6 geriledi. Almanya'nın ihracatı yüzde 1,7, Meksika'nın ihracatı yüzde 3,8 arttı. Aynı dönemde Türkiye'nin ihracatı yüzde 1,6 artışla 21,6 milyar dolar olarak gerçekleşmişti.



(Kaynak: WTO)

MAL TİCARETİ VERİLERİ



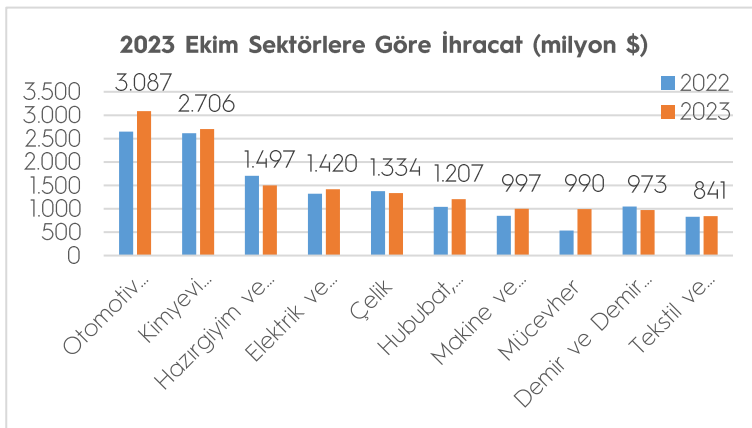
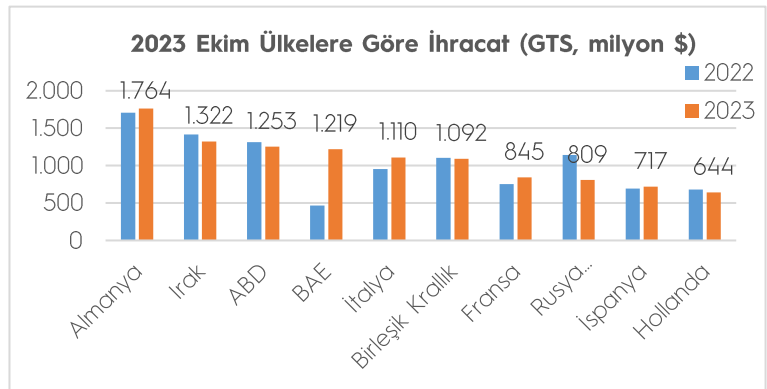
2023 yılı Ekim ayında ihracat geçtiğimiz yılın aynı ayına göre yüzde 7,4 artışla 22,9 milyar dolar, ithalat ise yüzde 1,3 artışla 29,6 milyar dolar olarak gerçekleşti. Yılın ilk 10 ayında ihracat yüzde 0,3 artışla 210,1 milyar dolar oldu.

Dış ticaret açığı Ekim'de 6,7 milyar dolar olarak gerçekleşti. İhracatın ithalatı karşılama oranı bir önceki

yılın aynı ayında yüzde 72,9 iken bu yıl yüzde 77,3 oldu.

Ekim ayında 218 ülke ve bölgeye ihracat gerçekleştirildi, 135 ülke ve bölgeye ihracat arttı. Ekim ayında en fazla ihracat gerçekleştirilen ülke 1,76 milyar dolar ile Almanya olurken, Almanya'yı 1,32 milyar dolarla Irak ve 1,25 milyar dolarla ABD izledi. İlk 10 ülkenin ihracattaki payı yüzde 47,1 olarak gerçekleşti.

Ülke grubu bazında bakıldığında ise, Avrupa Birliği'ne (AB-27) ihracat yüzde 6,9 artışla 8,75 milyar dolar olurken, AB-27'nin toplam ihracattaki payı yüzde 38,3 oldu. Avrupa kıtasının tamamına 12,15 milyar dolar ihracat gerçekleştirildi. Orta Doğu ülkelerine ihracat yüzde 11,6 artışla 4,60 milyar dolar, Afrika Kıtasına ihracat yüzde 38,6 artışla 2,22 milyar dolar, Kuzey Amerika'ya ihracat ise yüzde 1,5 düşüşle 1,44 milyar dolar oldu.



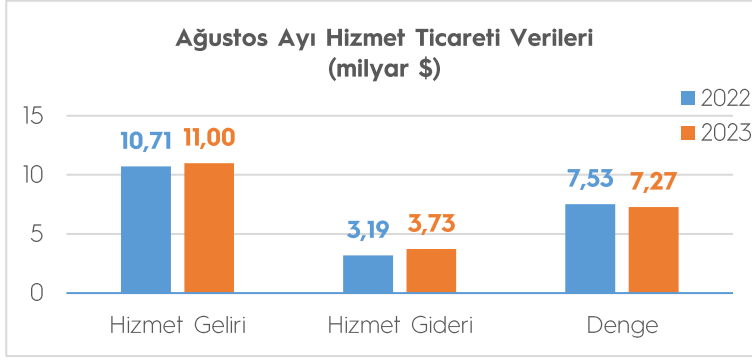
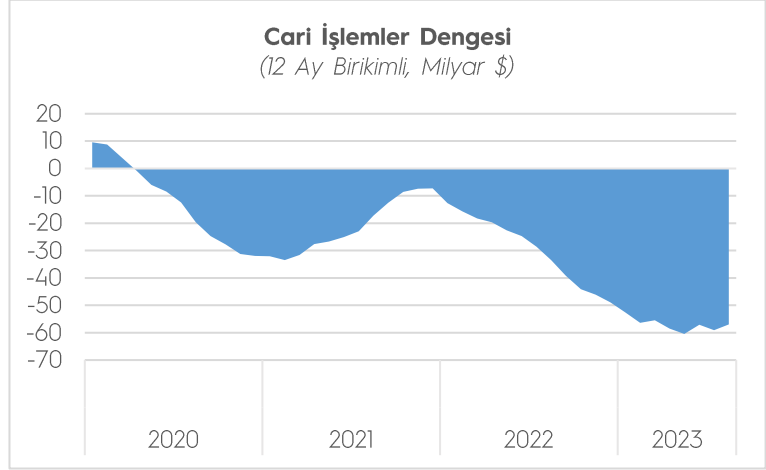
Ekim ayında en fazla ihracatı Otomotiv Endüstrisi sektörü gerçekleştirdi. Sektörün ihracatı, bir önceki yılın aynı dönemine göre yüzde 16,6 artışla 3,09 milyar dolar oldu. Kimyevi Maddeler ve Mamulleri sektörü 2,71 milyar dolar ihracatla ikinci, Hazırlanmış ve Konfeksiyon sektörü ise 1,50 milyar dolarla üçüncü en fazla ihracat gerçekleştirilen sektör oldu.

(Kaynak: Ticaret Bakanlığı, TİM)

ÖDEMELER DENGESİ ve HİZMET TİCARETİ VERİLERİ

Ağustos ayında cari işlemler 619 milyon dolar açık verdi. Bunun sonucunda on iki aylık cari işlemler açığı 56,96 milyar dolar oldu.

Ödemeler dengesi tanımlı dış ticaret açığı 7,10 milyar dolar olarak gerçekleşti. Portföy yatırımları 880 milyon dolar tutarında net giriş kaydetti. Alt kalemler itibarıyla incelendiğinde, yurt dışı yerleşiklerin hisse senedi piyasasında 131 milyon dolar net satış, devlet iç borçlanma senetleri piyasasında ise 382 milyon dolar net alış yaptığı görüldü.

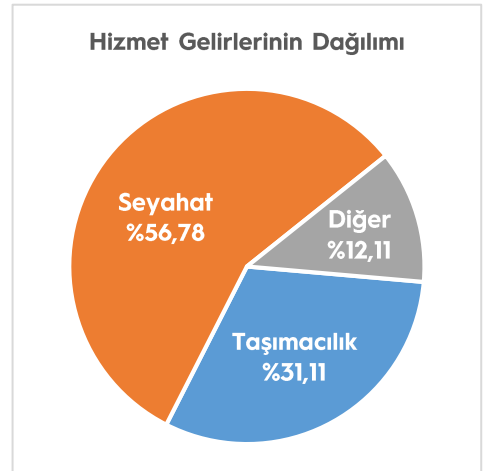


Yurt dışından sağlanan kredilerle ilgili olarak, bankalar 1,29 milyar dolar net kullanım, genel hükümet ve diğer sektörler ise sırasıyla 122 milyon dolar ve 679 milyon dolar net geri ödeme gerçekleştirdi.

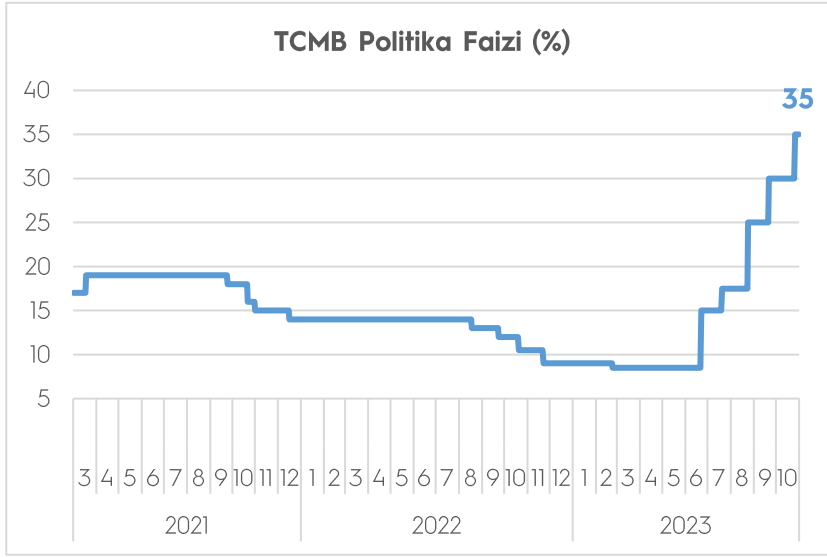
Resmi rezervlerde bu ay 5,13 milyar dolar net artış oldu.

Ağustos ayında Türkiye, hizmet ticaretinde 11,00 milyar dolar gelir ve 3,73 milyar dolar gider ile 7,27 milyar dolar fazla verdi. Hizmet gelirleri Ağustos ayında bir önceki yılın aynı ayına göre %2,7 arttı. Ocak-Ağustos döneminde hizmet gelirleri 63,91 milyar dolar, hizmet giderleri ise 30,81 milyar dolar oldu. Bunun sonucunda Ocak-Ağustos döneminde bir önceki yılın aynı dönemine göre %4,8 artışla 33,09 milyar dolar hizmet fazlası verildi. Yıllıklandırılmış bazda hizmet gelirleri 96,78 milyara ulaştı. Hizmet gelirlerinin alt kalemlerinde ise seyahat gelirleri %6,2 artışla 6,25 milyar dolar, taşımacılık gelirleri %10,7 düşüşle 3,42 milyar dolar oldu.

(Kaynak: TCMB)



TCMB PARA POLİTİKASI KURULU TOPLANTISI



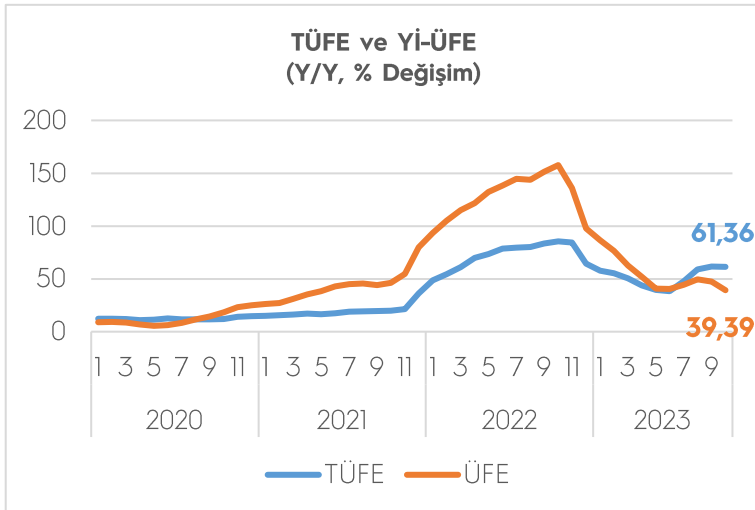
TCMB 26 Ekim tarihli Para Politikası Kurulu (PPK), politika faizi olan bir hafta vadeli repo ihale faiz oranını yüzde 30'dan yüzde 35'e yükseltti.

Kurul, dezenflasyonun en kısa sürede tesisi, enflasyon beklentilerinin çıpalandırılması ve fiyatlandırma davranışlarındaki bozulmanın kontrol altına alınması için parasal sıkılaştırma sürecinin devamına karar verildiğini bildirdi.

Yapılan açıklamada son dönemde etkili olan ücret ve kur kaynaklı maliyet yönlü baskılar ile vergi düzenlemelerinin enflasyona geçişi önemli ölçüde tamamlandığı ifade edildi. Yurt içi talepteki güçlü seyir, hizmet fiyatlarındaki katılık ve enflasyon beklentilerindeki bozulmanın enflasyonda yukarı yönlü baskı oluşturmaya devam etmesi nedeniyle enflasyonun yıl sonunda Enflasyon Raporu'ndaki tahmin aralığının üst sınırına yakın seyredeceği belirtildi. Sadeleşme sürecinin, etki analizleri dikkate alınarak kademeli olarak devam edeceği, faiz artırımının yanı sıra, parasal sıkılaştırma sürecini destekleyecek seçici kredi ve miktarsal sıkılaştırma kararları almaya devam edileceği belirtildi.

(Kaynak: TCMB)

ENFLASYON



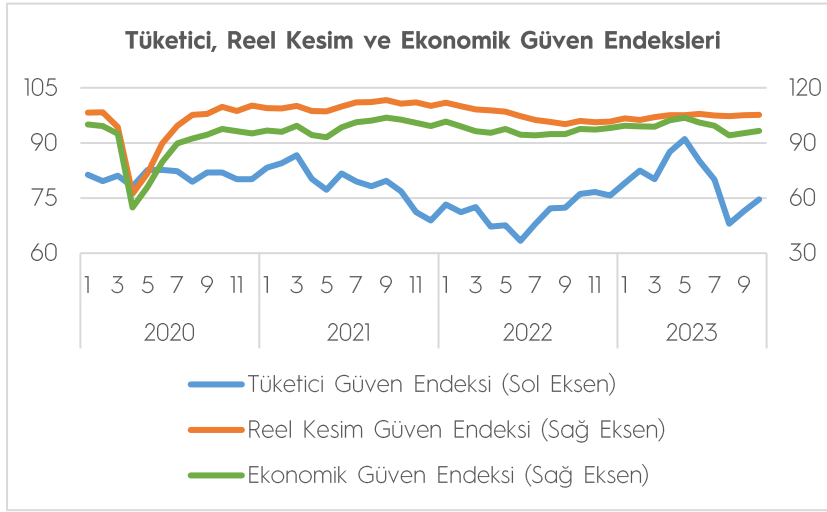
TÜFE Ekim ayında bir önceki aya göre %3,43, bir önceki yılın Aralık ayına göre %55,00, bir önceki yılın aynı ayına göre %61,36 olarak gerçekleşti. Çekirdek enflasyon ise geçtiğimiz aya göre %3,72, geçen yılın aynı ayına göre %69,76 olarak gerçekleşti.

Yİ-ÜFE geçtiğimiz aya göre %1,94, bir önceki yılın Aralık ayına göre %38,70, bir önceki yılın aynı ayına göre %39,39 artış gösterdi.

Ana sanayi gruplarının yıllık değişimleri; ara malında %45,58 artış, dayanıklı tüketim malında %61,37 artış, dayanıksız tüketim malında %67,47 artış, enerjide %12,91 azalış ve sermaye malında %65,19 artış olarak gerçekleşti.

(Kaynak: TÜİK)

GÜVEN ENDEKSLERİ



2023 yılı Ekim ayında mevsimsellikten arındırılmış Reel Kesim Güven Endeksi (RKGE-MA), bir önceki aya göre 0,2 puan artarak 105,3 seviyesinde gerçekleşti. Endeksi oluşturan anket sorularına ait yayılma endeksleri incelendiğinde, mevcut toplam sipariş miktarı, gelecek üç aydaki ihracat sipariş miktarı, gelecek üç aydaki üretim hacmi miktarı ve mevcut

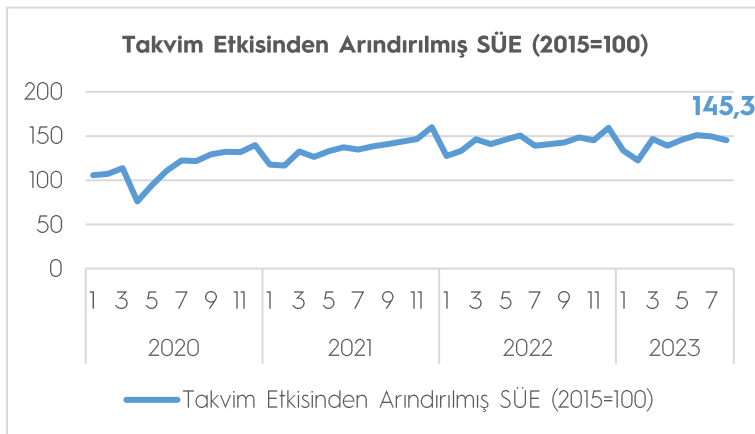
mamul mal stokuna ilişkin değerlendirmeler endeksi artış yönünde etkilerken, son üç aydaki toplam sipariş miktarı, sabit sermaye yatırım harcaması, gelecek üç aydaki toplam istihdam ve genel gidişata ilişkin değerlendirmeler endeksi azalış yönünde etkiledi.

Ekonomik güven endeksi Eylül ayında 95,4 iken, Ekim ayında %1,2 oranında artarak 96,5 değerini aldı. Ekonomik güven endeksine perakende sektörü endeksi negatif etki ederken, reel kesim, hizmet, inşaat ve tüketici güven endeksleri pozitif etki etti.

Tüketici eğilim anketi sonuçlarından hesaplanan mevsim etkilerinden arındırılmış tüketici güven endeksi, Eylül ayında 71,5 iken Ekim ayında %4,4 oranında artarak 74,6 oldu. Mevcut dönemde hanenin maddi durumu endeksi %6,1 artarak 59,7 oldu. Gelecek 12 aylık döneme ilişkin genel ekonomik durum beklentisi endeksi ise %7,2 artarak 72,9 oldu.

(Kaynak: TÜİK, TCMB)

SANAYİ ÜRETİMİ



Sanayi Üretim Endeksi, Ağustos ayında takvim etkisinden arındırılmış seride bir önceki yılın aynı ayına göre yüzde 3,1 artış göstererek 145,3 oldu. 2023 yılı Ağustos ayında madencilik ve taş ocaklığı sektörü endeksi bir önceki aya göre %0,2 arttı, imalat sanayi sektörü endeksi %1,3 azaldı ve elektrik, gaz, buhar ve iklimlendirme üretimi ve dağıtım sektörü endeksi %2,4 arttı. Ağustos

ayında imalat sanayi genelinde kapasite kullanım oranı (KKO), bir önceki aya göre 0,1 puan artarak yüzde 77,4 seviyesinde gerçekleşti. Mevsimsel etkilerden arındırılmış kapasite kullanım oranı (KKO-MA), bir önceki aya göre 0,1 puan azalarak yüzde 76,8 seviyesinde gerçekleşti.

(Kaynak: TÜİK, TCMB)

İŐGÜCÜ İSTATİSTİKLERİ

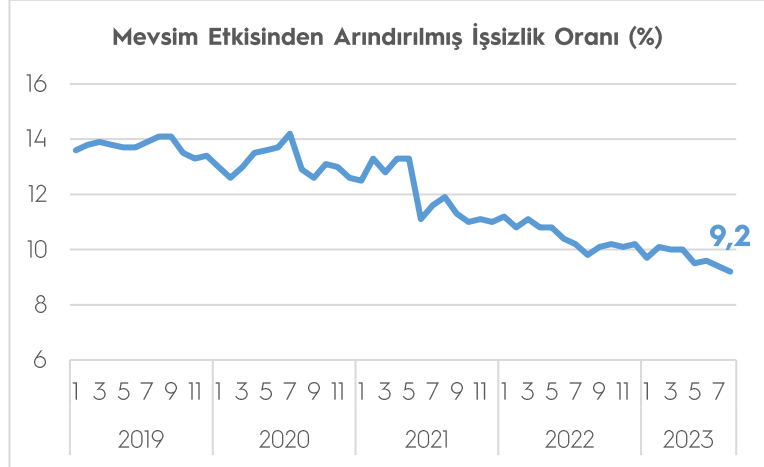
İŐsiz sayısı, 2023 yılı Ağustos ayında bir önceki aya göre 56 bin kiŐi azalarak 3 milyon 223 bin kiŐi oldu. İŐsizlik oranı ise 0,2 puan azalarak %9,2 seviyesinde gerçekteŐi. İŐsizlik oranı erkeklerde %7,5 iken kadınlarda %12,6 olarak tahmin edildi.

İstihdam edilenlerin sayısı 2023 yılı Ağustos ayında bir önceki aya göre bin kiŐi artarak 31 milyon 686 bin kiŐi, istihdam oranı ise deĐiŐim göstermeyerek %48,4 oldu. Bu oran erkeklerde %65,6 iken kadınlarda %31,5 olarak gerçekteŐi.

15-24 yaŐ grubunu kapsayan genç nüfusta iŐsizlik oranı bir önceki aya göre 0,7 puanlık azalış ile %17,2 oldu. Bu yaŐ grubunda iŐsizlik oranı; erkeklerde %14,2, kadınlarda ise %22,7 olarak tahmin edildi.

Zamana baĐlı eksik istihdam, potansiyel iŐgücü ve iŐsizlerden oluŐan atıl iŐgücü oranı 2023 yılı Ağustos ayında bir önceki aya göre 0,4 puanlık artış ile %23,0 oldu. Zamana baĐlı eksik istihdam ve iŐsizlerin bütünlüŐik oranı %15,3 iken iŐsiz ve potansiyel iŐgücünün bütünlüŐik oranı %17,5 olarak tahmin edildi.

(Kaynak: TÜİK)



TİM ÜLKE BİLGİ NOTLARI



Avusturya Ülke Bilgi Notu
Kuveyt Ülke Bilgi Notu
Mısır Ülke Bilgi Notu
Nijerya Ülke Bilgi Notu
Türkmenistan Ülke Bilgi Notu

tim.org.tr/tr/raporlar-yayinlar

VERİ TAKVİMİ

Veri	Tarih
İşgücü İstatistikleri	10.11.2023
Sanayi Üretim Endeksi	10.11.2023
Ödemeler Dengesi	13.11.2023
Tüketici Güven Endeksi	22.11.2023
TCMB Para Politikası Kurulu Toplantısı	23.11.2023
Reel Kesim Güven Endeksi	24.11.2023
İktisadi Yönelim İstatistikleri	24.11.2023
Kapasite Kullanım Oranı	24.11.2023
Ekonomik Güven Endeksi	29.11.2023
Dış Ticaret Verileri	02.12.2023
Tüketici Fiyat Endeksi	04.12.2023
Yurt İçi Üretici Fiyat Endeksi	04.12.2023
Küresel Ticaret	05.12.2023